

JOPER

REBOQUES TANQUES
TANK TRAILERS
TONNES À LIQUIDE

TG
T



TG - 1000



● CARACTERÍSTICAS PRINCIPAIS

- Cisterna em chapa galvanizada a quente, interior-exterior.
- Chassis e lança em chapa quinada.
- Bomba eléctrica (12 v ou 24 v), contador de litros e mangueira de 4 m (TG-1000).
- Olhal de engate rotativo.
- Suspensão rígida.
- Torneira de 1,5", na rectaguarda.
- Abertura superior de acesso interior.
- Travão mecânico de estacionamento e travão de inércia (TG-1000).
- Travão mecânico ou travão mecânico e hidráulico.
- Macaco de descanso com afinação de altura.
- Livrete e instalação eléctrica.

EQUIPAMENTO EXTRA

- Travão hidráulico para os modelos T-1800 a T-4000 D.
- Macaco hidráulico de descanso.
- Chave de rodas

Nota - TG-1000 - Aprovado pela Direcção Geral de Energia, para transporte de gasóleo

● MAIN FEATURES

- Tank of galvanized steel plate, interior-exterior.
- Angle plate chassis and draw bar.
- Electric pump (12 v or 24 v), litres meter and 4 m hose (TG-1000).
- Rotating coupling hole.
- Springs suspension.
- Rear fitted tap.
- Top door for access.
- Stop mechanical brake and inertia brake (TG-1000).
- Mechanical brake or mechanical and hydraulic brake.
- Adjustable stand jack.
- Lighting system.

OPTINAL EQUIPMENT

- Hydraulic brake for the models T-1800 to the T-4000 D.
- Hydraulic stand jack.

● CARACTÉRISTIQUES PRINCIPALES


- Citerne en tôle galvanisée, à chaud, intérieur-extérieur.
- Châssis et flèche en tôle pliée.
- Pompe électrique (12 v ou 24 v), compteur à litres et tuyau de 4 m (TG-1000).
- Oïlliet d'attelage tournant.
- Suspension avec des ressorts (TG-1000).
- Suspension rigide.
- Robinet à l'arrière.
- Ouverture supérieure pour accès intérieur.
- Frein mécanique de stationnement et frein d'inertie (TG-1000).
- Frein mécanique ou frein mécanique et hydraulique.
- Béquille à cric réglable avec affinage de la hauteur.
- Installation électrique.

ÉQUIPMENT OPTIONNEL

- Frein hydraulique pour les modèles T-1800 à T-4000 D.
- Béquille hydraulique à cric.
- Clé de roues



TG - 1000



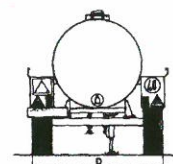
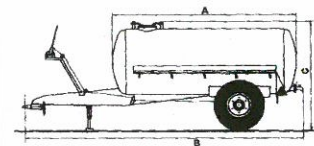
T - 4000

CARACTERÍSTICAS TÉCNICAS - TECHNICAL CHARACTERISTICS - CARACTÉRISTIQUES TECHNIQUES

MODELO TYPE MODÈLE	CAPACIDADE CAPACITY CAPACITÉ (l)	PESO BRUTO GROSS WEIGHT POIDS TOTAL EN CHARGE (kg)	TARA TARE TARE (kg)	RODADO WHEEL SET ORDINIÈRE	PNEUS TYRES PNEUS	TRAVÕES BRAKES FREINS	DIMENSÕES - DIMENSIONS - DIMENSIONS (m)			
							A	B	C	D
TG - 1000	1.000	1.600	560	Simple Single Simple	7.00 x 16 (8)	mec	2,44	3,91	1,59	1,43
T - 1800	1.800	2.764	784	Simple Single Simple	7.00 x 16 (8)	mec	2,44	3,81	1,59	1,43
T - 2500	2.500	3.800	1.020	»	11.5/80 x 15 (10)	»	2,70	4,38	1,75	1,83
T - 3000	3.000	4.500	1.160	»	11.5/80 x 15 (10)	»	3,20	4,77	1,75	1,83
T - 4000	4.000	5.830	1.430	»	12.5/80 x 15 (14)	»	3,49	5,17	1,77	1,87
T - 4000 D	4.000	5.800	1.430	Duplo Twin wheels Roue jumellé	7.00 x 16 (10)	»	3,49	5,17	1,77	1,87
T - 5000	5.000	6.950	1.500	Simple Single Simple	400/60 x 15,5 (14)	mec + hid	4,31	6,00	1,90	1,90
T - 5000 D	5.000	7.000	1.500	Duplo Twin wheels Roue jumellé	7.50 x 16 (10)	»	4,31	6,00	1,83	1,91
T - 6000	6.000	8.175	1.850	Simple Single Simple	12.5/80 x 18 (16)	»	4,34	6,00	2,05	1,99
T - 6000 D	6.000	8.560	1.960	Duplo Twin wheels Roue jumellé	7.50 x 20 (12)	»	4,34	6,00	2,03	2,08
T - 8000 D	8.000	10.180	2.180	»	8.25 x 20 (14)	»	4,68	6,37	2,15	2,20

- Gravuras e dados técnicos sujeitos a alteração sem aviso prévio
- Prints and technical data, subject to change without notice

- Illustrations et données, soumises à altération sans pré avis



Distribuidor - Dealer - Agent

JOPER - Indústria de Equipamentos Agrícolas, Lda.

E.N. N.º 8 Km. 44 - Apartado 193 - 2564-911 TORRES VEDRAS - Portugal
Telefones: Geral: 261 330 900 - Dep. Comercial: 261 330 901
Sec. Peças: 261 330 902 - Fax: 261 330 905
www.joper.com.pt - joper@joper.com.pt

DELEGAÇÃO NORTE: Estrada Nacional N.º 14 - Km. 38 - 4705-630 TEBOSA - Braga
Telefone: 253 605 840 - Fax: 253 286 354 - joper@tomix.com.pt